

Informações Gerenciais do Estado do Espírito Santo



MÊS: MAIO 2013

GOVERNO DO ESTADO DO ESPÍRITO SANTO
SECRETARIA DE ESTADO DE GESTÃO E RECURSOS HUMANOS
SUBSECRETARIA DE ESTADO RECURSOS HUMANOS
NÚCLEO DE ESTATÍSTICA DE RECURSOS HUMANOS

Governador do Estado do Espírito Santo:
José Renato Casagrande

Secretário de Estado de Gestão e Recursos Humanos:
Aminthas Loureiro Júnior

Subsecretário de Estado Recursos Humanos:
Sandra Helena Bellon

Núcleo de Estatística de Recursos Humanos:
Marlene Vieira – Chefe de Núcleo de Estatística de Recursos Humanos
Claire Andrea Lyra – Assessor Especial
Lauryane Ferreira de Freitas - Estagiária
Marcelle Folha Motta de Moraes – Assessor Especial
Zaloar Gomes Pinto – Analista do Executivo

SUMÁRIO

Demonstrativo do Quadro de Servidores Ativos e Inativos _____	5
Valores da Folha de Pagamento _____	6
Comparativo da Evolução do Quantitativo de Servidores _____	7
Comparativo da Evolução da Folha de Pagamento _____	8
Quantitativo de Servidores do Poder Executivo Estadual – Administração Direta _____	9
Quantitativo de Servidores do Poder Executivo Estadual – Autarquias _____	10
Quantitativo de Segurados do Regime Próprio de Previdência Social – RPPS _____	11
Despesas com Servidores do Poder Executivo Estadual – Administração Direta _____	12
Despesas com Servidores do Poder Executivo Estadual – Autarquias _____	13
Despesas Pagamento Aposentadorias e Pensões do Regime Próprio de Previdência Social – RPPS _	14
Demonstrativo da Evolução de Cargos de Designação Temporária _____	15
Demonstrativo dos Gastos com Escala Especial _____	17
Demonstrativo do Custo do Auxílio Alimentação Pago na Folha de Pagamento _____	18
Demonstrativo do Quantitativo e dos Gastos com Estagiários _____	19
Distribuição do Quantitativo e das Despesas de Pessoal por Área _____	21
Demonstrativo da Contribuição Previdenciária ao RPPS _____	22

APRESENTAÇÃO

Com a finalidade de dar publicidade aos seus atos de modo a permitir, dentre outros, planejamento, transparência e estudos sobre servidores públicos, a Secretaria de Estado de Gestão e Recursos Humanos, organiza e sistematiza, mensalmente, sob a denominação de relatório gerencial, informações pormenorizadas sobre quantitativos e gastos com pessoal. O relatório contempla dados do Poder Executivo Estadual, relativos aos servidores ativos e aos beneficiários do Regime Próprio de Previdência Social, no qual estão inseridos os aposentados e os pensionistas.

Os dados apresentados neste relatório são obtidos das folhas de pagamento processadas pelo sistema SIARHES. Assim, pode haver divergências em relação ao quantitativo de servidores, pois aqueles afastados em licença sem vencimentos ou cedidos sem ônus para o Poder Executivo, não estão contemplados.

Nos quadros de informações sobre servidores ativos e contribuições previdenciárias, na parte referente às despesas de pessoal, constam os dados dos servidores estatutários e dos celetistas, e dados do complemento previdenciário (APORTE). Esse complemento representa o dispêndio do Governo para completar as despesas com o pagamento dos aposentados e pensionistas do Regime Próprio de Previdência, após apurada a arrecadação previdenciária do Fundo Financeiro, constituída pelas parcelas, de contribuição do servidor e de responsabilidade do Estado (encargo patronal).

As informações do relatório têm característica pontual e demonstram a composição da folha de pagamento quanto: às diversas categorias que a compõem e a vinculação ao regime previdenciário; o tipo de vínculo dos servidores para com o poder público – permanente ou transitório; a sua especificidade – civil ou militar; dentre outros. Em algumas das informações, são apresentados demonstrativos de seu comportamento ao longo dos últimos doze meses.

Os dados são coletados a partir das folhas de pagamento e expressam, nos quantitativos, o número de vínculos públicos e não o número de servidores, pois, há casos de acumulação legal. Assim, um mesmo servidor, detentor de dois cargos legalmente acumuláveis, é computado como dois vínculos. Quanto às despesas, nelas estão englobados, além das remunerações mensais regulares, pagamentos de: 13º vencimento, ocorridos no mês; abono férias e diferenças atrasadas, tanto de vantagens pessoais quanto de promoções.

As oscilações regularmente verificadas, ora para mais ora para menos, decorrem, no caso dos quantitativos, das variações: do ingresso de novos servidores efetivos, nas contratações e desligamentos de servidores temporários, comissionados e das aposentadorias; e, na questão das despesas, decorrem dos pagamentos variáveis, citados no parágrafo anterior além daqueles procedentes das variações nos quantitativos de servidores, mencionados.

Em maio/2013, houve um aumento no quantitativo de servidores, que se deve principalmente aos novos contratos de Designados Temporários, e uma redução no dispêndio com pessoal em comparação a abril/2013, decorrente do pagamento de Indenização Aquisição Fardamento e Uniforme nas Polícias, e dos pagamentos de folhas complementares de março/2013 pagos em abril/2013.

**QUADRO INFORMAÇÕES SOBRE QUANTITATIVO E PAGAMENTO DE SERVIDORES
ATIVOS, APOSENTADOS E DE PENSIONISTAS DO PODER EXECUTIVO**

MAIO/13

**INFORMAÇÕES
SERVIDORES
ATIVOS E
CONTRIBUIÇÕES
PREVIDENCIÁRIAS**

ESTATUTÁRIOS/CELETISTAS ATIVOS	31.210	146.219.979,01
COMISSIONADO ATIVOS	3.307	8.937.996,21
DTs	22.282	46.942.768,31
PENSÕES ESPECIAIS	257	639.643,78
COMP. APOSENTADORIA	1.022	4.416.217,02
ENC. SOCIAL PATRONAL		38.872.299,47
CONTRIBUIÇÃO COMPL. FUNPES		89.442.454,65
TOTAL	58.078	335.471.358,45
ESTAGIÁRIOS/MÉDICOS RESIDENTES	4.261	2.165.329,30
AUXÍLIO ALIMENTAÇÃO	10.443	1.792.757,74

**INFORMAÇÕES
FOLHAS
PAGAMENTO
APOSENTADOS E
PENSIONISTAS
DO RPPS**

APOSENTADOS	26.562	97.329.521,75
PENSIONISTAS	4.715	23.343.076,30
ENC. SOCIAL PATRONAL		-
TOTAL	31.277	120.672.598,05

DESPESAS COM PESSOAL MAIO 2013

PODER EXECUTIVO - ADM. DIRETA E AUTARQUIAS - ATIVOS E INATIVOS

	VALOR DA FOLHA	PERCENTUAL
Ativos	240.973.043,00	71,83
Complementação Aposentadoria - CLT (1)	4.416.217,02	1,32
Pensões Especiais	639.643,78	0,19
Contribuição Complementar ao FUNPES	89.442.454,65	26,66
	335.471.358,45	100,00

Fonte: Relatórios SIARHES - Administração Direta e Autarquias.

Nota:

(1) - Compreende complementações concedidas pelas Leis nºs 4.511/91, 4.565/91 e 5.567/98.

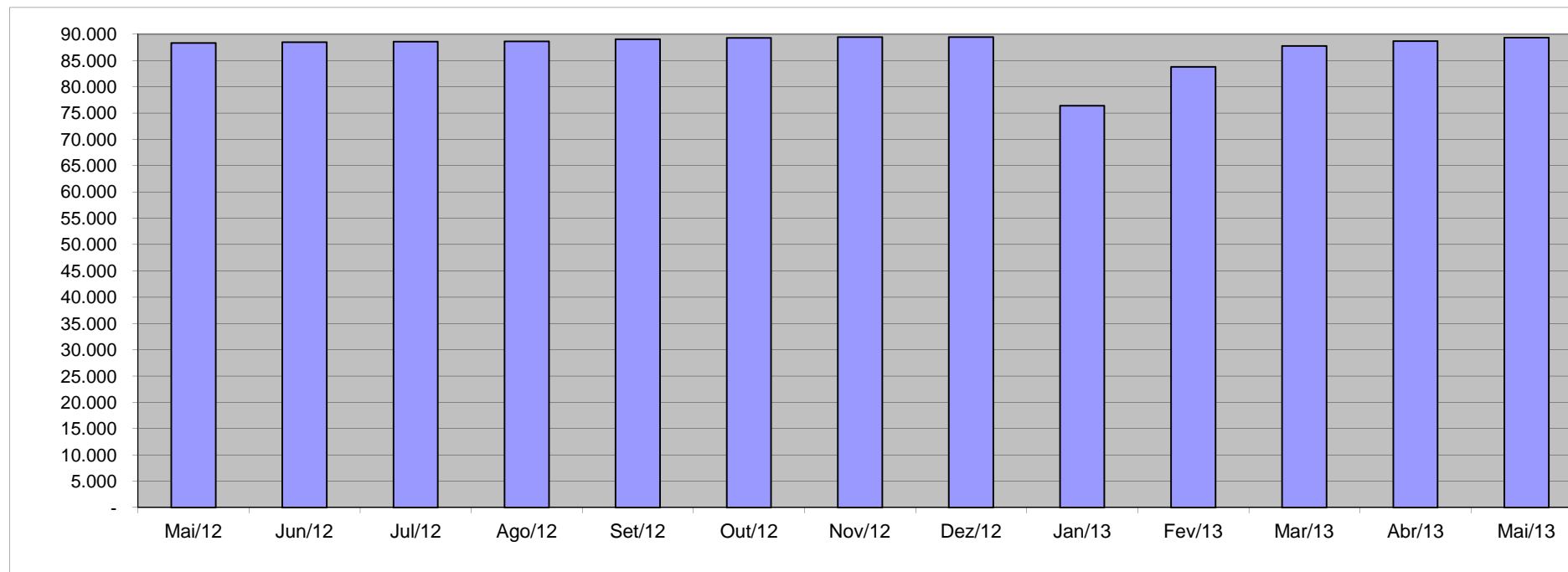
PAGAMENTO DOS BENEFICIÁRIOS DO REGIME PRÓPRIO DE PREVIDÊNCIA SOCIAL - RPPS

	VALOR DA FOLHA	PERCENTUAL
Aposentados	97.329.521,75	80,66
Pensionistas	23.343.076,30	19,34
	120.672.598,05	100,00

Fonte: Relatórios SIARHES - Administração Direta e Autarquias.

QUANTITATIVO SERVIDORES - ATIVOS DO PODER EXECUTIVO E APOSENTADOS E PENSIONISTAS DO RPPS

Mai/12	Jun/12	Jul/12	Ago/12	Set/12	Out/12	Nov/12	Dez/12	Jan/13	Fev/13	Mar/13	Abr/13	Mai/13
88.341	88.457	88.546	88.630	89.047	89.310	89.437	89.449	76.386	83.761	87.733	88.655	89.355

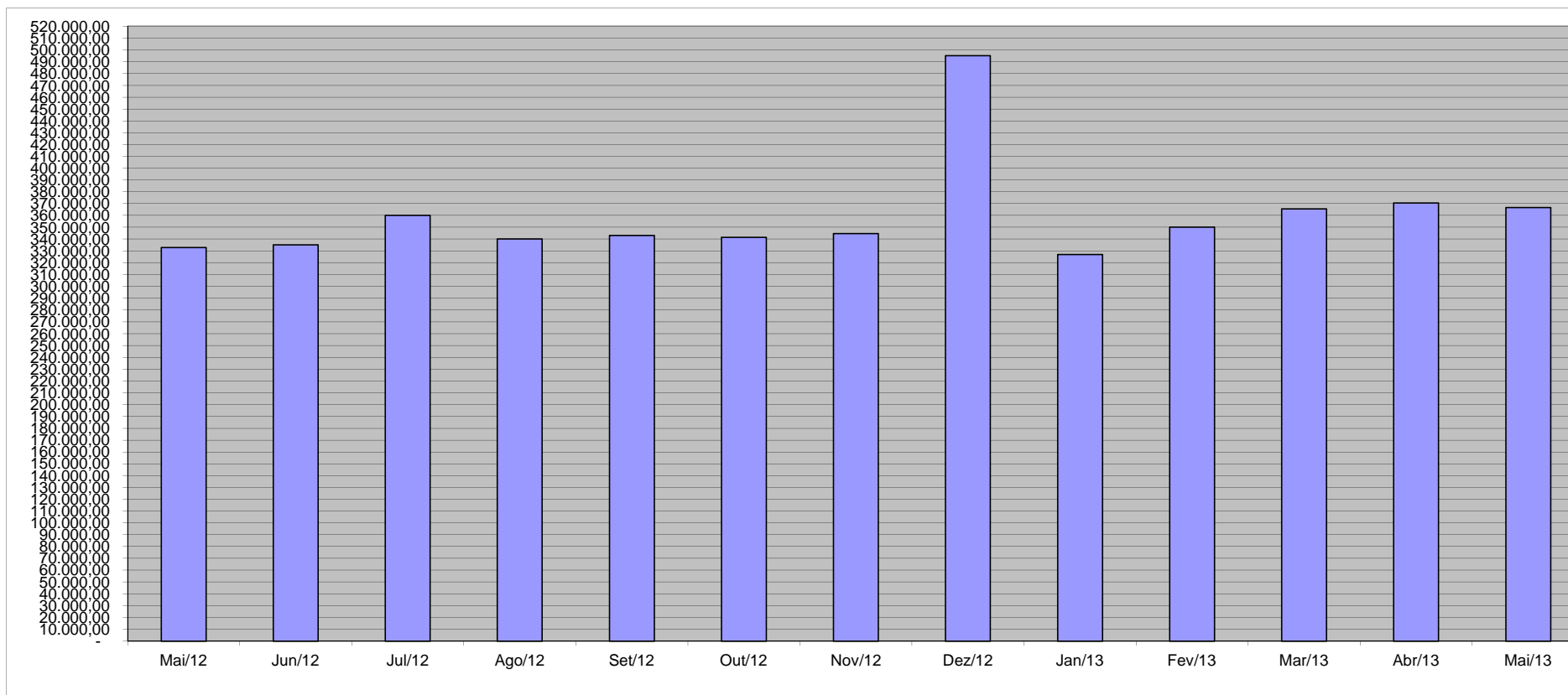


Fonte: Relatórios SIARHES - Administração Direta e Autarquias.

VALOR DAS FOLHAS DE PAGAMENTO - ATIVOS DO PODER EXECUTIVO E APOSENTADOS E PENSIONISTAS DO RPPS (1)

Mai/12	Jun/12	Jul/12	Ago/12	Set/12	Out/12	Nov/12	Dez/12	Jan/13	Fev/13	Mar/13	Abr/13	Mai/13
332.919,49	335.208,60	360.115,60	340.175,09	343.160,47	341.441,61	344.718,97	495.118,02	326.986,83	350.122,02	365.585,23	370.441,45	366.701,50

Em R\$1.000,00



Fonte: Relatórios SIARHES - Administração Direta e Autarquias.

Nota:

(1) - O valor das folhas de pagamento refere-se ao somatório das folhas dos servidores ativos e dos aposentados e pensionistas e **não**, às despesas com o pagamento dos servidores, visto que, no pagamento da folha dos aposentados deduz-se a parcela previdenciária dos servidores vinculados ao regime próprio de previdência - fundo financeiro.

QUANTITATIVO DE SERVIDORES ATIVOS DO PODER EXECUTIVO ESTADUAL - ADM. DIRETA
MAIO/2013

	ÓRGÃOS	EFETIVOS/CLT - ATIVOS			COMISSIONADOS ATIVOS	COMPL. APOS.(1) CLT	DT'S - ATIVOS			TOTAL GERAL		
		VENCIMENTO	SUBSÍDIO	SUB-TOTAL			VENCIMENTO	SUBSÍDIO	SUB-TOTAL	VENCIMENTO	SUBSÍDIO	TOTAL
ADMINISTRAÇÃO DIRETA	SECONT/AGE	-	73	73	34	-	-	-	-	34	73	107
	APE	1	6	7	17	-	-	-	-	18	6	24
	CASA CIVIL	2	5	7	57	-	-	-	-	59	5	64
	CASA MILITAR	-	8	8	12	-	-	-	-	12	8	20
	CBMES	129	1.092	1.221	3	-	-	-	-	132	1.092	1.224
	SECT/SECTIT	-	21	21	45	-	-	-	-	45	21	66
	DEFENSORIA PÚBLICA	2	151	153	20	2	-	-	-	24	151	175
	PGE	-	126	126	119	-	-	-	-	119	126	245
	POLÍCIA CIVIL	199	2.378	2.577	1	9	-	-	-	209	2.378	2.587
	POL. MILITAR	875	6.367	7.242	-	-	-	-	-	875	6.367	7.242
	POL. MILITAR-HPM	199	251	450	-	-	-	-	-	199	251	450
	SEAG	-	18	18	60	-	-	-	-	60	18	78
	SEAMA	-	4	4	19	-	-	-	-	19	4	23
	SECULT	4	116	120	50	-	-	-	-	54	116	170
	SECOM	-	6	6	30	-	-	-	-	30	6	36
	SEDETUR/SEDES	-	-	-	40	-	-	-	-	40	-	40
	SETUR	-	17	17	22	-	-	-	-	22	17	39
	SEDIT/SETOP	-	6	6	44	-	-	-	-	44	6	50
	SEDU	1.144	7.162	8.306	160	35	2.919	12.567	15.486	4.258	19.729	23.987
	SEDURB	-	9	9	53	-	-	-	-	53	9	62
	SEFAZ	5	522	527	117	-	-	-	-	122	522	644
	SEG	5	14	19	179	-	-	-	-	184	14	198
	SEJUS	10	1.077	1.087	471	-	4	2.136	2.140	485	3.213	3.698
	SEP	-	21	21	56	-	-	-	-	56	21	77
	SEGER	4	96	100	132	60	-	-	-	196	96	292
	SEGER - Pensões Especiais (2)	257	-	257	-	-	-	-	-	257	-	257
	SEGER - Prev. Complementar	-	-	-	-	53	-	-	-	53	-	53
	SESA	964	4.806	5.770	319	49	135	3.424	3.559	1.467	8.230	9.697
	SESP	1	25	26	83	-	-	-	-	84	25	109
	SESPORT	-	14	14	26	-	46	-	46	72	14	86
	SEASTDH/SEADH	2	26	28	86	-	-	-	-	88	26	114
	VICE GOVERNADORIA	-	-	-	17	-	-	-	-	17	-	17
	Sub-Total	3.803	24.417	28.220	2.272	208	3.104	18.127	21.231	9.387	42.544	51.931

Fonte: Relatórios SIARHES - Administração Direta e Autarquias.

Notas:

(1) - O quantitativo refere-se exclusivamente àqueles servidores/pensionistas que receberam complementação nesta competência e não aos que têm o direito. Por essa razão, na hipótese de ocorrer alteração na remuneração dos servidores ativos, poderá haver alteração nestes quantitativos.

(2) - Refere-se aos Pensionistas - Pensão Especial a cargo da SEGER.

QUANTITATIVO DE SERVIDORES ATIVOS DO PODER EXECUTIVO ESTADUAL - ADM. INDIRETA - AUTARQUIAS
MAIO/2013

	ÓRGÃOS	EFETIVOS/CLT - ATIVOS			COMISSIONADOS ATIVOS	COMPL. APOS.(1)	DT'S - ATIVOS			TOTAL GERAL		
		VENCIMENTO	SUBSÍDIO	SUB-TOTAL		CLT	VENCIMENTO	SUBSÍDIO	SUB-TOTAL	VENCIMENTO	SUBSÍDIO	TOTAL
AUTARQUIAS	ADERES	-	-	-	33	-	-	-	-	33	-	33
	DER/ES	267	-	267	43	594	-	-	-	904	-	904
	FAMES	1	35	36	39	5	-	69	69	45	104	149
	FAPES	-	-	-	35	-	-	-	-	35	-	35
	ESESP	-	-	-	23	-	-	-	-	23	-	23
	IASES	55	392	447	93	23	-	906	906	171	1.298	1.469
	IEMA	8	260	268	42	-	-	-	-	50	260	310
	IJSN	21	76	97	33	11	-	-	-	65	76	141
	IDAF	94	444	538	5	6	76	-	76	181	444	625
	INCAPER	226	458	684	6	105	-	-	-	337	458	795
	IOPES	-	51	51	25	-	-	-	-	25	51	76
	PROCON	-	-	-	59	-	-	-	-	59	-	59
	RTV-ES	101	-	101	31	11	-	-	-	143	-	143
	ASPE (2)	-	9	9	15	-	-	-	-	15	9	24
	DETRAN (2)	165	61	226	375	7	-	-	-	547	61	608
	DIO (2)	36	22	58	27	52	-	-	-	115	22	137
	IPAJM (2)	44	80	124	32	-	-	-	-	76	80	156
	JUCEES (2)	20	51	71	26	-	-	-	-	46	51	97
	IPEM (2)	-	41	41	24	-	-	-	-	24	41	65
	PRODEST	205	-	205	14	-	-	-	-	219	-	219
	SUPPIN (2)	1	-	1	25	-	-	-	-	26	-	26
	IDURB	-	12	12	19	-	-	-	-	19	12	31
	ARSI	-	11	11	11	-	-	-	-	11	11	22
Sub-Total		1.244	2.003	3.247	1.035	814	76	975	1.051	3.169	2.978	6.147

TOTAL DA DIRETA	3.803	24.417	28.220	2.272	208	3.104	18.127	21.231	9.387	42.544	51.931
TOTAL DA INDIRETA	1.244	2.003	3.247	1.035	814	76	975	1.051	3.169	2.978	6.147
TOTAL GERAL	5.047	26.420	31.467	3.307	1.022	3.180	19.102	22.282	12.556	45.522	58.078

ESTAGIÁRIOS											4.261
--------------------	--	--	--	--	--	--	--	--	--	--	--------------

Fonte: Relatórios SIARHES - Administração Direta e Autarquias.

Notas:

(1) - O quantitativo refere-se exclusivamente àqueles servidores/pensionistas que receberam complementação nesta competência e não aos que têm o direito. Por essa razão, na hipótese de ocorrer alteração na remuneração dos servidores ativos, poderá haver alteração nestes quantitativos.

(2) - Órgãos sem recursos do Tesouro para pagar pessoal.

**QUANTITATIVO DE SEGURADOS PAGOS, PELO REGIME PRÓPRIO DE PREVIDÊNCIA SOCIAL - RPPS - PODER EXECUTIVO
MAIO/2013**

	ÓRGÃOS	APOSENTADOS			PENSÕES			TOTAL GERAL		
		VENCIMENTO	SUBSÍDIO	SUB-TOTAL	VENCIMENTO	SUBSÍDIO	SUB-TOTAL	VENCIMENTO	SUBSÍDIO	TOTAL
ADMINISTRAÇÃO DIRETA	SECONT/AGE	1	3	4	1	1	2	2	4	6
	APE	2	7	9	-	-	-	2	7	9
	CASA CIVIL	24	25	49	5	1	6	29	26	55
	CASA MILITAR	6	5	11	6	-	6	12	5	17
	CBMES	9	157	166	3	29	32	12	186	198
	SECT/SECTIT	-	1	1	1	-	1	1	1	2
	DEFENSORIA PÚBLICA	6	62	68	9	1	10	15	63	78
	PGE	13	38	51	3	11	14	16	49	65
	POLÍCIA CIVIL	186	563	749	260	131	391	446	694	1.140
	POL. MILITAR	392	3.331	3.723	151	1.509	1.660	543	4.840	5.383
	POL. MILITAR -HPM	2	9	11	1	-	1	3	9	12
	SEAG	34	61	95	32	12	44	66	73	139
	SEAMA	-	1	1	-	-	-	-	1	1
	SECULT	18	37	55	5	2	7	23	39	62
	SECOM	2	6	8	1	1	2	3	7	10
	SEDETUR/SEDES	-	1	1	-	-	-	-	1	1
	SETUR	-	1	1	1	-	1	1	1	2
	SEDIT/SETOP	7	10	17	2	-	2	9	10	19
	SEDU	11.046	6.389	17.435	784	306	1.090	11.830	6.695	18.525
	SEDURB	-	-	-	-	-	-	-	-	-
	SEFAZ	130	615	745	152	387	539	282	1.002	1.284
	SEG	12	9	21	3	1	4	15	10	25
	SEJUS	54	149	203	23	9	32	77	158	235
	SEP	-	-	-	8	4	12	8	4	12
	SEGER	71	125	196	157	120	277	228	245	473
	SESA	493	1.462	1.955	290	92	382	783	1.554	2.337
	SESP	10	61	71	36	19	55	46	80	126
	SESPORT	1	3	4	-	-	-	1	3	4
	SEASTDH/SEADH	15	45	60	3	-	3	18	45	63
	VICE GOVERNADORIA	1	3	4	-	-	-	1	3	4
	Total	12.535	13.179	25.714	1.937	2.636	4.573	14.472	15.815	30.287

	ÓRGÃOS	APOSENTADOS			PENSÕES			TOTAL GERAL		
		VENCIMENTO	SUBSÍDIO	SUB-TOTAL	VENCIMENTO	SUBSÍDIO	SUB-TOTAL	VENCIMENTO	SUBSÍDIO	TOTAL
AUTARQUIAS	ADERES	-	-	-	-	-	-	-	-	-
	DER/ES	101	-	101	25	-	25	126	-	126
	FAMES	3	13	16	1	-	1	4	13	17
	FAPES	-	-	-	-	-	-	-	-	-
	ESESP	-	-	-	-	-	-	-	-	-
	IASES	83	30	113	11	-	11	94	30	124
	IEMA	1	1	2	4	-	4	5	1	6
	IJSN	21	46	67	7	-	7	28	46	74
	IDAF	61	21	82	13	3	16	74	24	98
	INCAPER	129	79	208	26	5	31	155	84	239
	IOPEs	-	-	-	-	-	-	-	-	-
	PROCON	-	-	-	-	-	-	-	-	-
	RTV-ES	34	-	34	23	-	23	57	-	57
	ASPE	-	-	-	-	-	-	-	-	-
	DETRAN	113	-	113	8	-	8	121	-	121
	DIO	32	-	32	6	-	6	38	-	38
	IPAJM	62	-	62	8	-	8	70	-	70
	JUCEES	17	-	17	2	-	2	19	-	19
	IPEM	-	-	-	-	-	-	-	-	-
	PRODEST	-	-	-	-	-	-	-	-	-
	SUPPIN	1	-	1	-	-	-	1	-	1
	IDURB	-	-	-	-	-	-	-	-	-
	ARSI	-	-	-	-	-	-	-	-	-
	Total	658	190	848	134	8	142	792	198	990

TOTAL SERVIDORES: APOSENTADOS EFETIVOS E PENSÕES

31.277

Fonte: Relatórios SIARHES - Administração Direta e Autarquias.

DESPESAS COM PAGAMENTO DE SERVIDORES DO PODER EXECUTIVO ESTADUAL - ADM. DIRETA
ATIVOS, APOSENTADOS E PENSIONISTAS
MAIO/2013

Em: R\$ 1,00

	ÓRGÃOS	EFETIVOS/CLT	COMISSIONADOS ATIVOS	COMPL. APOS.	DT'S ATIVOS	ENCARGOS PATRONAIS		OUTROS REGIMES	TOTAL ATIVOS	CONTRIB. COMPL. FUNPES	DESPESA TOTAL
		ATIVOS		CLT		INSS/FGTS	IPAJM				
ADMINISTRAÇÃO DIRETA	SECONT/AGE	801.665,51	89.892,90	-	-	13.384,95	154.854,76	-	1.059.798,12	(78.475,56)	981.322,56
	APE	23.359,61	45.685,92	-	-	10.262,73	4.609,15	-	83.917,41	30.302,47	114.219,88
	CASA CIVIL	46.599,01	147.536,17	-	-	29.767,39	1.961,34	-	225.863,91	284.522,84	510.386,75
	CASA MILITAR	91.105,73	55.770,69	-	-	12.241,02	14.659,36	-	173.776,80	32.569,41	206.346,21
	CBMES	5.642.851,42	9.516,50	-	-	1.410,88	930.183,52	-	6.583.962,32	410.294,94	6.994.257,26
	SECT/SECTIT	99.268,09	114.740,45	-	-	24.495,45	16.588,18	-	255.092,17	7.247,54	262.339,71
	DEFENSORIA PÚBLICA	1.823.505,55	22.785,03	19.016,55	-	10.540,44	378.649,32	-	2.254.496,89	682.415,00	2.936.911,89
	PGE	2.529.259,77	223.848,14	-	-	50.660,73	524.808,70	165,47	3.328.742,81	708.694,35	4.037.437,16
	POLÍCIA CIVIL	19.194.652,26	2.641,97	27.886,83	-	535,41	3.328.593,26	-	22.554.309,73	4.834.394,80	27.388.704,54
	POL. MILITAR	35.334.483,22	-	-	-	-	5.841.392,50	-	41.175.875,72	23.044.447,65	64.220.323,37
	POL. MILITAR -HPM	2.346.389,60	-	-	-	-	398.309,86	-	2.744.699,46	(553.162,59)	2.191.536,87
	SEAG	98.476,56	156.897,81	-	-	29.848,02	17.502,54	-	302.724,93	512.964,03	815.688,96
	SEAMA	37.159,23	50.512,37	-	-	12.107,46	1.194,74	-	100.973,80	5.395,29	106.369,09
	SECULT	517.294,78	150.118,08	-	-	29.250,98	105.399,15	-	802.062,99	69.256,11	871.319,10
	SECOM	39.301,71	118.926,41	-	-	28.439,72	5.522,46	-	192.190,30	18.512,51	210.702,81
	SEDETUR/SEDES	9.620,00	149.593,70	-	-	33.937,81	237,44	-	193.388,95	6.685,07	200.074,02
	SETUR	108.994,42	64.691,01	-	-	13.774,56	11.205,46	-	198.665,45	6.977,73	205.643,18
	SEDT/SETOP	49.062,77	150.768,84	-	-	30.385,05	7.938,40	-	238.155,06	72.897,63	311.052,69
	SEDU	24.237.710,86	387.690,82	9.121,82	27.275.556,24	5.895.228,68	5.041.745,14	777,71	62.847.831,27	38.002.299,60	100.850.130,87
	SEDURB	67.847,83	177.500,12	-	-	39.982,13	10.217,80	-	295.547,88	(2.578,77)	292.969,11
	SEFAZ	8.160.931,52	306.863,90	-	-	54.240,49	1.719.088,90	-	10.241.124,81	13.362.047,04	23.603.171,85
	SEG	209.963,25	663.471,41	-	-	143.148,53	28.720,38	212,48	1.045.516,05	35.274,92	1.080.790,97
	SEJUS	3.783.000,49	1.031.242,25	-	5.709.994,71	1.240.932,06	569.841,38	424,47	12.335.435,36	627.282,24	12.962.717,60
	SEP	169.360,00	162.335,36	-	-	31.765,93	28.287,64	-	391.748,93	23.207,08	414.956,01
	SEGER	511.977,62	357.381,48	87.850,06	-	60.244,04	107.405,96	602,13	1.125.461,29	1.331.042,15	2.456.503,43
	SEGER - Pensões Especiais (1)	639.643,78	-	-	-	-	-	-	639.643,78	-	639.643,78
	SEGER - Prev. Complementar	-	-	266.290,79	-	-	-	-	266.290,79	-	266.290,79
	SESA	25.553.155,80	943.205,26	166.966,14	11.739.267,87	2.400.325,06	5.273.830,46	-	46.076.750,59	2.341.780,10	48.418.530,69
	SESP	243.112,44	294.819,65	-	-	49.192,43	47.971,08	-	635.095,60	645.099,31	1.280.894,91
	SESPORT	65.482,32	98.765,88	-	47.926,20	28.077,76	10.933,26	-	251.185,42	2.747,84	253.933,26
	SEASTDH/SEADH	121.529,24	217.558,61	-	-	40.702,43	22.742,40	1.912,87	404.445,55	184.661,60	589.107,15
	VICE GOVERNADORIA	16.891,57	64.235,74	-	-	17.691,71	-	-	98.819,02	8.009,40	106.828,42
	Sub-Total	132.573.655,96	6.258.996,47	577.132,19	44.772.745,02	10.332.573,85	24.604.394,54	4.095,13	219.123.593,16	86.657.511,71	305.781.104,87

Fonte: Relatórios SIARHES - Administração Direta e Autarquias.

Notas:

(1) - Refere-se aos Pensionistas - Pensão Especial a cargo da SEGER.

DESPESAS COM PAGAMENTO DE SERVIDORES DO PODER EXECUTIVO ESTADUAL - ADM. INDIRETA - AUTARQUIAS
ATIVOS, APOSENTADOS E PENSIONISTAS
MAIO/2013

Em: R\$ 1,00

	ÓRGÃOS	EFETIVOS/CLT	COMISSIONADOS ATIVOS	COMPL. APOS.	DT'S	ENCARGOS PATRONAIS			TOTAL ATIVOS	CONTRIB. COMPL. FUNPES	DESPESA TOTAL
		ATIVOS		CLT	ATIVOS	INSS/FGTS	IPAJM	OUTROS REGIMES			
AUTARQUIAS	ADERES	-	130.418,70	-	-	26.212,06	-	-	156.630,76	-	156.630,76
	DER/ES	1.697.398,47	104.682,26	3.200.651,64	-	23.806,64	331.205,30	-	5.357.744,31	547.854,97	5.905.599,28
	FAMES	110.682,86	72.427,31	26.005,57	210.076,38	60.282,29	23.489,50	-	502.963,91	42.698,94	545.662,85
	FAPES	-	119.202,38	-	-	21.484,08	228,46	-	140.914,92	(342,69)	140.572,23
	ESESP	-	67.615,93	-	-	8.376,12	1.381,98	298,90	77.672,93	(2.072,97)	75.599,96
	IASES	1.160.432,96	337.889,21	10.322,23	1.862.629,74	439.603,41	227.700,84	-	4.038.578,39	250.035,21	4.288.613,60
	HEMA	1.270.511,99	98.707,39	-	-	20.977,79	260.482,74	-	1.650.679,91	8.587,43	1.659.267,34
	IJSN	582.318,33	89.579,06	32.975,69	-	17.551,31	115.907,52	-	838.331,91	248.404,58	1.086.736,49
	IDAF	2.249.064,16	13.657,83	8.302,74	97.317,17	19.751,41	471.610,14	-	2.859.703,45	274.985,21	3.134.688,66
	INCAPER	2.527.630,71	30.226,14	340.369,00	-	7.016,84	520.444,52	-	3.425.687,21	518.378,48	3.944.065,69
	IOPEs	259.027,40	85.144,20	-	-	16.371,47	47.417,58	-	407.960,65	-	407.960,65
	PROCON	-	118.794,99	-	-	24.044,37	601,66	-	143.441,02	-	143.441,02
	RTV-ES	411.998,67	108.920,29	13.940,54	-	40.012,36	69.640,64	-	644.512,50	74.862,80	719.375,30
	ASPE (1)	49.805,55	51.922,09	-	-	9.259,25	12.227,96	-	123.214,85	(1.698,66)	121.516,19
	DETRAN (1)	1.492.275,07	573.533,75	17.210,29	-	154.421,50	213.130,18	-	2.450.570,79	157.571,98	2.608.142,77
	DIO (1)	211.495,08	81.900,89	189.307,13	-	18.869,67	43.570,10	-	545.142,87	126.363,61	671.506,48
	IPAJM (1)	588.926,11	152.589,00	-	-	27.831,83	116.750,26	-	886.097,20	466.148,13	1.352.245,33
	JUCEES (1)	330.941,80	56.433,15	-	-	27.797,88	51.573,36	-	466.746,19	73.421,84	540.168,03
	IPEM (1)	166.401,05	80.431,51	-	-	18.043,46	35.377,04	-	300.253,06	-	300.253,06
	PRODEST	1.083.043,03	54.636,85	-	-	335.809,45	227,14	-	1.473.716,47	(340,71)	1.473.375,76
	SUPPIN (1)	1.230,57	94.401,28	-	-	20.077,47	-	-	115.709,32	84,79	115.794,11
	IDURB	42.832,44	92.655,13	-	-	20.331,84	8.537,50	-	164.356,91	-	164.356,91
	ARSI	49.950,58	63.230,40	-	-	8.731,73	12.768,40	-	134.681,11	-	134.681,11
	Sub-Total	14.285.966,83	2.678.999,74	3.839.084,83	2.170.023,29	1.366.664,23	2.564.272,82	298,90	26.905.310,64	2.784.942,94	29.690.253,58
TOTAL DA DIRETA		132.573.655,96	6.258.996,47	577.132,19	44.772.745,02	10.332.573,85	24.604.394,54	4.095,13	219.123.593,16	86.657.511,71	305.781.104,87
TOTAL DA INDIRETA		14.285.966,83	2.678.999,74	3.839.084,83	2.170.023,29	1.366.664,23	2.564.272,82	298,90	26.905.310,64	2.784.942,94	29.690.253,58
TOTAL GERAL		146.859.622,79	8.937.996,21	4.416.217,02	46.942.768,31	11.699.238,08	27.168.667,36	4.394,03	246.028.903,80	89.442.454,65	335.471.358,45

ESTAGIÁRIOS		2.165.329,30
--------------------	--	---------------------

Fonte: Relatórios SIARHES - Administração Direta e Autarquias.

Nota:

(1) - Órgãos sem recursos do Tesouro para pagar pessoal.

DEMONSTRATIVO DA FOLHA DE PAGAMENTO DE APOSENTADORIAS E PENSÕES DO REGIME PRÓPRIO DE PREVIDÊNCIA SOCIAL - RPPS - PODER EXECUTIVO

MAIO/2013

Em: R\$ 1,00

	ÓRGÃOS	APOSENTADOS	PENSÕES	IPAJM	FOLHA TOTAL
ADMINISTRAÇÃO DIRETA	SECONT/AGE	30.134,92	8.694,17	-	38.829,09
	APE	33.903,81	-	-	33.903,81
	CASA CIVIL	258.786,40	37.554,97	-	296.341,37
	CASA MILITAR	47.279,99	8.257,32	-	55.537,31
	CBMES	1.129.869,57	122.911,55	-	1.252.781,12
	SECT/SECTIT	1.226,33	12.732,38	-	13.958,71
	DEFENSORIA PÚBLICA	873.223,17	64.465,47	-	937.688,64
	PGE	799.173,16	269.213,86	-	1.068.387,02
	POLÍCIA CIVIL	6.001.270,12	2.295.699,39	-	8.296.969,51
	POL. MILITAR	23.138.774,98	7.907.374,02	-	31.046.149,00
	POL. MILITAR -HPM	34.085,39	802,49	-	34.887,88
	SEAG	335.681,33	185.757,74	-	521.439,07
	SEAMA	5.456,13	-	-	5.456,13
	SECULT	181.677,31	8.314,45	-	189.991,76
	SECOM	17.381,23	2.839,20	-	20.220,43
	SEDETUR/SEDES	7.274,85	-	-	7.274,85
	SETUR	7.274,85	1.325,48	-	8.600,33
	SEDIT/SETOP	71.734,35	6.771,13	-	78.505,48
	SEDU	41.040.829,13	2.137.468,33	-	43.178.297,46
	SEDURB	-	-	-	-
	SEFAZ	9.445.579,38	6.943.972,80	-	16.389.552,18
	SEG	60.132,28	7.636,34	-	67.768,62
	SEJUS	706.099,44	62.965,13	-	769.064,57
	SEP	-	40.930,79	-	40.930,79
	SEGER	939.019,92	465.684,42	-	1.404.704,34
	SESA	7.323.714,24	2.009.253,77	-	9.332.968,01
	SESP	409.949,24	298.062,13	-	708.011,37
	SESPORT	6.127,32	-	-	6.127,32
	SEASTDH/SEADH	185.194,85	8.451,32	-	193.646,17
	VICE GOVERNADORIA	7.891,03	-	-	7.891,03
	Total	93.098.744,72	22.907.138,65	-	116.005.883,37

Em: R\$ 1,00

	ÓRGÃOS	APOSENTADOS	PENSÕES	IPAJM	FOLHA TOTAL
AUTARQUIAS	ADERES	-	-	-	-
	DER/ES	884.092,93	91.769,69	-	975.862,62
	FAMES	77.899,45	1.396,03	-	79.295,48
	FAPES	-	-	-	-
	ESESP	-	-	-	-
	IASES	282.085,31	12.805,06	-	294.890,37
	IEMA	11.353,58	2.096,13	-	13.449,71
	IJSN	366.834,50	13.665,42	-	380.499,92
	IDAF	408.998,92	45.332,08	-	454.331,00
	INCAPER	874.078,39	72.170,97	-	946.249,36
	IOPES	-	-	-	-
	PROCON	-	-	-	-
	RTV-ES	126.076,22	51.732,11	-	177.808,33
	ASPE	-	-	-	-
	DETRAN	485.401,89	21.557,54	-	506.959,43
	DIO	138.537,00	35.376,60	-	173.913,60
	IPAJM	473.202,30	79.933,58	-	553.135,88
	JUCEES	96.563,71	8.102,44	-	104.666,15
	IPEM	-	-	-	-
	PRODEST	-	-	-	-
	SUPPIN	5.652,83	-	-	5.652,83
	IDURB	-	-	-	-
	ARSI	-	-	-	-
	Total	4.230.777,03	435.937,65	-	4.666.714,68

TOTAL FOLHA: APOSENTADOS EFETIVOS E PENSÕES

120.672.598,05

Fonte: Relatórios SIARHES - Administração Direta e Autarquias.

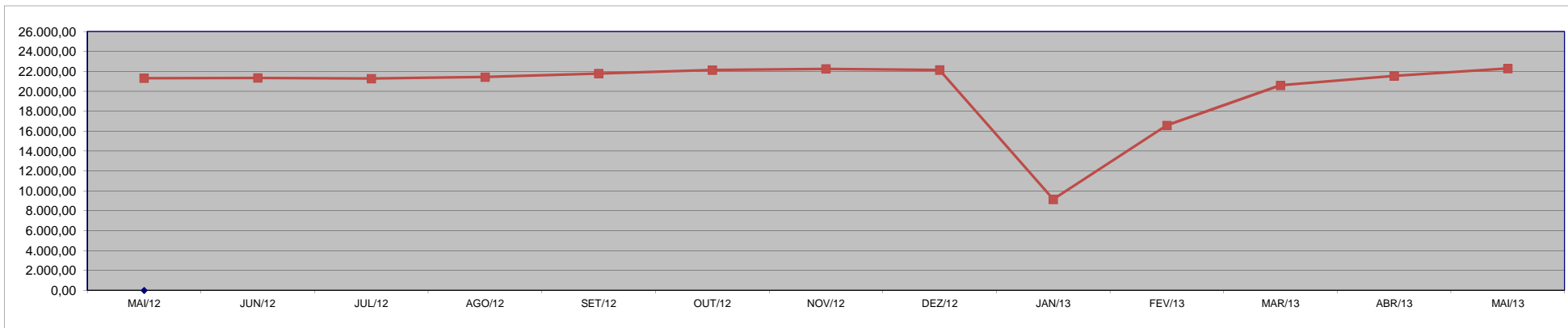
DEMONSTRATIVO DA EVOLUÇÃO DE CARGOS EM DESIGNAÇÃO TEMPORÁRIA

ÓRGÃOS		MAI/12	JUN/12	JUL/12	AGO/12	SET/12	OUT/12	NOV/12	DEZ/12	JAN/13	FEV/13	MAR/13	ABR/13	MAI/13
PGE		-	-	-	-	-	-	-	-	-	-	-	-	-
S E D U	Adm	3.102	3.103	3.107	3.097	3.129	3.120	3.144	3.163	2.780	2.606	2.838	2.886	2.956
	Mag ⁽¹⁾⁽²⁾	12.041	12.052	11.917	12.148	12.308	12.618	12.765	12.649	4	7.629	11.322	12.148	12.530
SEJUS		2.015	1.960	1.984	1.969	1.983	1.981	1.959	1.950	1.955	2.003	2.041	2.075	2.140
SESA (IESP)		3.184	3.215	3.263	3.277	3.325	3.350	3.340	3.324	3.352	3.344	3.313	3.358	3.559
SESPORT		41	44	43	37	35	46	40	39	40	37	44	44	46
SUB TOTAL		20.383	20.374	20.314	20.528	20.780	21.115	21.248	21.125	8.131	15.619	19.558	20.511	21.231
FAMES		69	69	69	66	67	69	70	70	70	69	69	69	69
IASES (ICAES)		801	825	825	751	841	853	846	855	858	803	887	911	906
IEMA		-	-	-	-	-	-	-	-	-	-	-	-	-
IDAF		59	71	69	82	95	93	90	88	89	85	82	56	76
SUB TOTAL		929	965	963	899	1.003	1.015	1.006	1.013	1.017	957	1.038	1.036	1.051
TOTAL		21.312	21.339	21.277	21.427	21.783	22.130	22.254	22.138	9.148	16.576	20.596	21.547	22.282

Fonte: Relatórios SIARHES - Administração Direta e Autarquias.

Nota: (1) - A redução observada no Magistério deve-se ao encerramento dos contratos de professores em designação temporária tanto na SEDU quanto na FAMES.

(2)- A partir de Março/2012, alterada a forma de quantificação dos DT's do Magistério, que passaram a ser computados pelo número equivalente de jornada de 25 horas e não mais o número simples de Professores DT's de qualquer carga horária.



**DEMONSTRATIVO DA EVOLUÇÃO DO VALOR DA FOLHA DE
PAGAMENTO DOS SERVIDORES EM DESIGNAÇÃO TEMPORÁRIA**

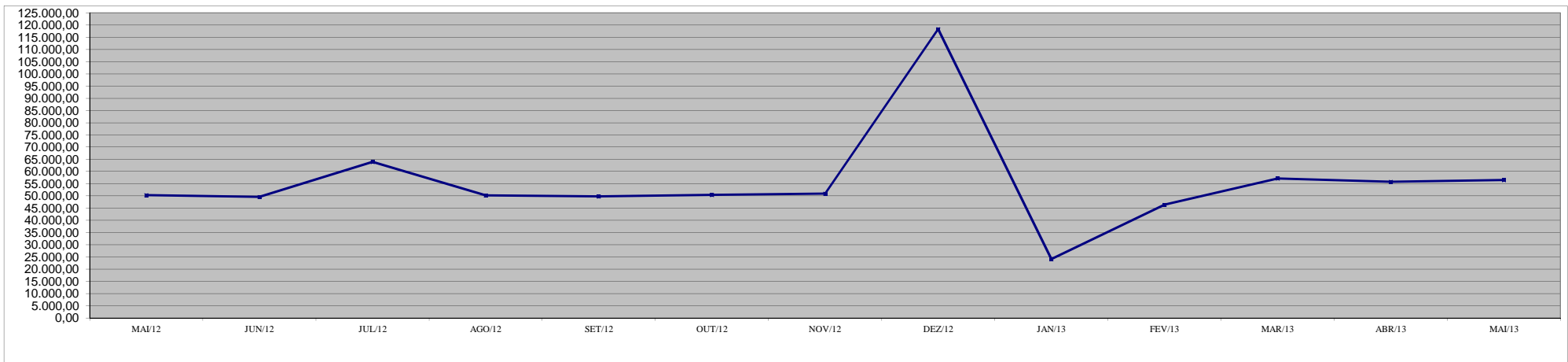
Em R\$ 1.000,00

ÓRGÃOS		MAI/12	JUN/12	JUL/12	AGO/12	SET/12	OUT/12	NOV/12	DEZ/12	JAN/13	FEV/13	MAR/13	ABR/13	MAI/13
PGE		-	-	-	-	-	-	-	-	-	-	-	-	-
SE D U	Adm	3.133,54	2.809,86	3.869,31	2.739,20	2.834,43	2.763,83	2.728,89	7.253,70	4.261,75	2.392,98	2.725,47	2.650,80	2.727,26
	Mag	29.020,44	29.128,32	42.068,43	29.574,77	29.773,36	30.164,19	30.597,13	76.202,31	1.112,20	17.454,32	32.541,64	30.927,50	30.346,19
SEJUS		5.830,67	5.824,50	6.296,03	6.064,90	6.402,26	5.544,17	5.543,21	12.458,83	5.910,07	5.986,83	6.230,17	6.564,40	6.909,17
SESA (IESP) *		9.336,44	9.338,85	9.239,00	9.550,36	8.036,01	9.380,63	9.527,72	17.638,49	9.769,09	18.055,29	12.909,42	13.075,45	13.851,98
SESPORT		53,38	56,95	52,85	44,10	39,80	54,07	53,47	82,21	56,97	47,26	62,26	55,67	58,81
SUB TOTAL		47.374,47	47.158,48	61.525,61	47.973,32	47.085,87	47.906,89	48.450,42	113.635,54	21.110,08	43.936,68	54.468,95	53.273,82	53.893,41
FAMES		255,17	255,49	254,66	248,61	245,85	252,06	251,27	551,54	308,71	275,08	249,32	252,73	252,84
IASES (ICAES)		2.657,39	2.123,42	2.047,91	1.906,14	2.372,29	2.103,22	2.111,21	3.906,09	2.534,12	2.044,02	2.287,73	2.188,34	2.224,20
IEMA		-	-	-	-	-	-	-	-	-	-	-	-	-
IDAF		65,88	53,59	84,06	100,20	77,00	124,28	117,80	248,94	119,31	106,82	131,26	82,33	113,93
SUB TOTAL		2.978,44	2.432,49	2.386,62	2.254,96	2.695,14	2.479,57	2.480,28	4.706,58	2.962,14	2.425,91	2.668,30	2.523,40	2.590,97
TOTAL		50.352,92	49.590,98	63.912,24	50.228,27	49.781,01	50.386,46	50.930,70	118.342,12	24.072,23	46.362,59	57.137,26	55.797,22	56.484,39

Fonte: Relatórios SIARHES - Administração Direta e Autarquias.

Observação: Nestes valores de folha de pagamento estão incluídos encargos sociais patronais.

* - No mês de fev./2013 foi pago aos DTs da Saúde diferenças retroativas aos meses de dez/2012 e jan/2013 decorrentes da instituição do subsídio para aqueles servidores pela L.C. nº 646/2012.



**DEMONSTRATIVO DOS GASTOS COM ESCALA ESPECIAL
POLÍCIAS CIVIL, MILITAR E CORPO DE BOMBEIROS**

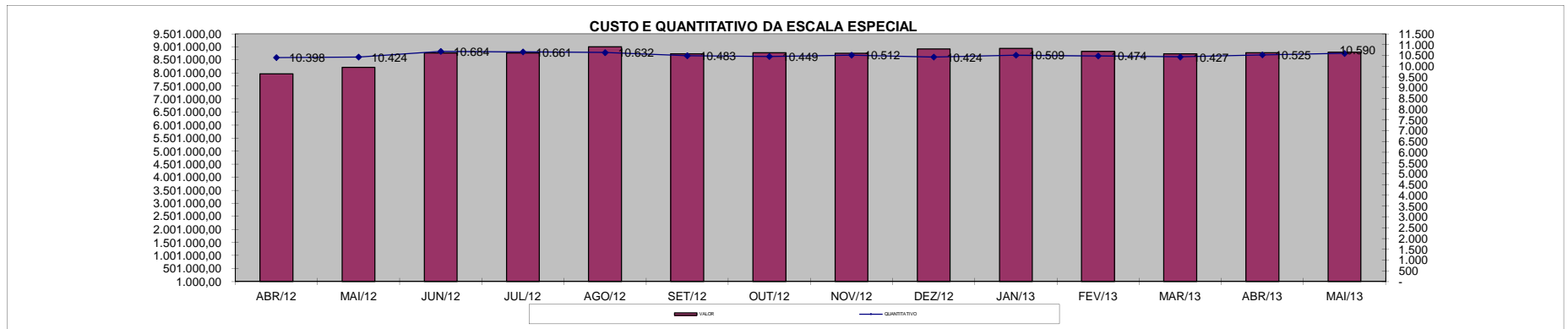
Em R\$ 1,00

Órgãos	abr/12		mai/12		jun/12		jul/12		ago/12		set/12		out/12	
	Nº Serv.	Valor R\$	Nº Serv.	Valor R\$	Nº Serv.	Valor R\$	Nº Serv.	Valor R\$	Nº Serv.	Valor R\$	Nº Serv.	Valor R\$	Nº Serv.	Valor R\$
Corpo de Bombeiro	976	674.728,79	1.053	710.194,58	1.072	811.477,23	1.062	730.839,74	1.063	758.359,80	1.062	735.007,36	1.065	749.635,01
Polícia Civil	2.077	2.275.919,24	2.066	2.385.409,46	2.334	2.833.260,34	2.320	2.649.100,92	2.326	2.811.776,32	2.265	2.606.050,81	2.271	2.649.577,91
Polícia Militar	7.345	5.014.257,65	7.305	5.116.083,71	7.278	5.123.423,44	7.279	5.380.669,52	7.243	5.430.819,16	7.156	5.392.042,35	7.113	5.374.691,42
Total	10.398	7.964.905,68	10.424	8.211.687,75	10.684	8.768.161,01	10.661	8.760.610,18	10.632	9.000.955,28	10.483	8.733.100,52	10.449	8.773.904,34

Em R\$ 1,00

Órgãos	nov/12		dez/12		jan/13		fev/13		mar/13		abr/13		mai/13	
	Nº Serv.	Valor R\$	Nº Serv.	Valor R\$	Nº Serv.	Valor R\$	Nº Serv.	Valor R\$	Nº Serv.	Valor R\$	Nº Serv.	Valor R\$	Nº Serv.	Valor R\$
Corpo de Bombeiro	1.058	744.985,72	1.046	724.580,88	1.058	745.626,31	1.071	793.008,30	1.058	745.627,15	1.066	751.238,61	1.161	824.888,31
Polícia Civil	2.278	2.620.955,95	2.249	2.860.993,40	2.261	2.688.427,38	2.230	2.639.109,12	2.210	2.586.607,45	2.294	2.630.593,76	2.268	2.614.889,45
Polícia Militar	7.176	5.388.666,54	7.129	5.335.075,44	7.190	5.505.146,85	7.173	5.397.131,72	7.159	5.404.896,92	7.165	5.397.334,68	7.161	5.355.158,25
Total	10.512	8.754.608,21	10.424	8.920.649,72	10.509	8.939.200,54	10.474	8.829.249,14	10.427	8.737.131,52	10.525	8.779.167,05	10.590	8.794.936,01

Fonte: Relatórios SIARHES - Administração Direta



DEMONSTRATIVO DO CUSTO DO AUXÍLIO ALIMENTAÇÃO PAGO EM FOLHA

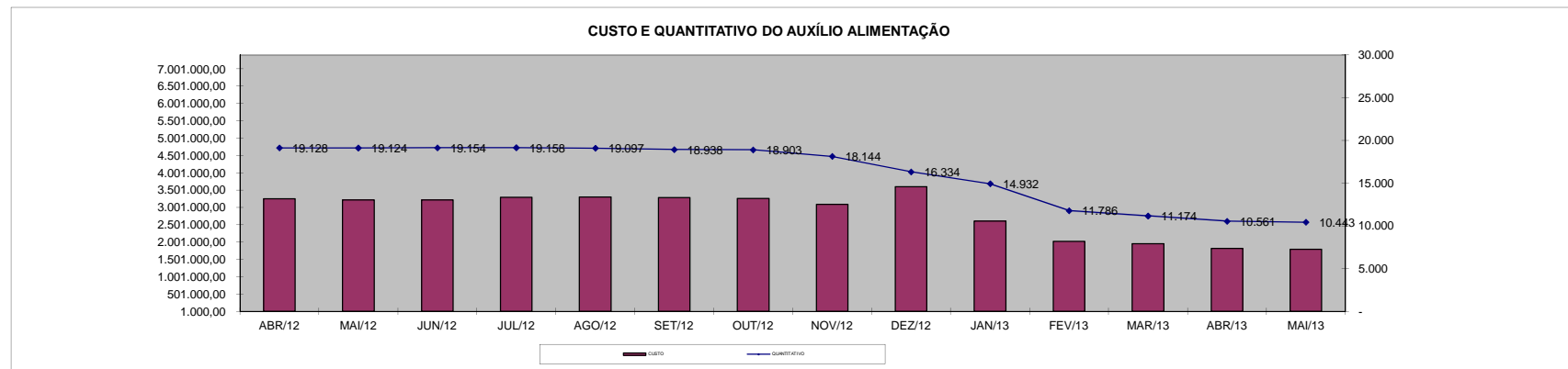
Em R\$ 1,00

Especificação	abr/12		mai/12		jun/12		jul/12		ago/12		set/12		out/12	
	Nº Serv.	Valor	Nº Serv.	Valor	Nº Serv.	Valor	Nº Serv.	Valor	Nº Serv.	Valor	Nº Serv.	Valor	Nº Serv.	Valor
Adm. Direta	17.412	2.935.783,05	17.407	2.896.889,84	17.458	2.899.824,62	17.452	2.980.336,94	17.382	2.986.387,55	17.233	2.958.012,54	17.207	2.949.764,31
Civil	15.909	2.649.832,92	15.923	2.613.738,11	15.994	2.620.116,62	16.007	2.702.828,94	15.958	2.710.959,28	15.883	2.699.424,54	15.875	2.697.101,67
Militar	1.503	285.950,13	1.484	283.151,73	1.464	279.708,00	1.445	277.508,00	1.424	275.428,27	1.350	258.588,00	1.332	252.662,64
Adm. Indireta	1.716	314.841,44	1.717	317.405,81	1.696	320.752,64	1.706	311.387,99	1.715	316.716,40	1.705	322.775,23	1.696	311.697,44
Total Geral	19.128	3.250.624,49	19.124	3.214.295,65	19.154	3.220.577,26	19.158	3.291.724,93	19.097	3.303.103,95	18.938	3.280.787,77	18.903	3.261.461,75

Em R\$ 1,00

Especificação	nov/12		dez/12		jan/13		fev/13		mar/13		abr/13		mai/13	
	Nº Serv.	Valor	Nº Serv.	Valor	Nº Serv.	Valor	Nº Serv.	Valor	Nº Serv.	Valor	Nº Serv.	Valor	Nº Serv.	Valor
Adm. Direta	16.456	2.778.592,75	14.663	3.263.512,39	13.254	2.301.225,80	10.155	1.729.693,94	9.557	1.651.342,81	8.983	1.532.378,79	8.843	1.500.537,55
Civil	15.136	2.531.345,03	13.351	3.013.211,06	11.955	2.055.353,80	8.870	1.487.688,07	8.291	1.406.251,08	7.943	1.334.114,79	7.654	1.273.661,82
Militar	1.320	247.247,72	1.312	250.301,33	1.299	245.872,00	1.285	242.005,87	1.266	245.091,73	1.040	198.264,00	1.189	226.875,73
Adm. Indireta	1.688	311.311,74	1.671	331.076,42	1.678	308.410,66	1.631	295.958,74	1.617	298.859,67	1.578	289.765,82	1.600	292.220,19
Total Geral	18.144	3.089.904,49	16.334	3.594.588,81	14.932	2.609.636,46	11.786	2.025.652,68	11.174	1.950.202,48	10.561	1.822.144,61	10.443	1.792.757,74

Fonte: Relatórios SIARHES - Administração Direta e Autarquias (inclui pagamentos retroativos).



DEMONSTRATIVO DO QUANTITATIVO E DOS GASTOS COM ESTAGIÁRIOS - ADM. DIRETA

Em R\$ 1,00

Órgãos	abr/2012		mai/2012		jun/2012		jul/2012		ago/2012		set/2012		out/2012	
	Quant.	Valor	Quant.	Valor	Quant.	Valor	Quant.	Valor	Quant.	Valor	Quant.	Valor	Quant.	Valor
SECONT/AGE	18	8.383,09	21	9.742,11	20	8.984,05	20	9.322,76	20	9.822,76	21	10.274,39	21	9.758,25
Casa Civil	10	4.677,51	10	4.838,80	9	4.354,92	10	5.048,48	10	4.500,08	10	5.145,26	10	4.838,80
Casa Militar	10	4.838,80	10	4.838,80	10	4.838,80	9	4.354,92	10	5.193,65	10	4.838,80	9	4.354,92
PGE	112	52.892,40	109	51.048,10	113	53.823,59	114	52.178,39	112	53.452,62	114	54.113,91	113	51.936,45
SEAG	20	10.356,72	20	9.677,60	23	11.355,04	24	11.613,12	24	11.855,06	24	12.000,22	25	11.887,32
SEAMA	-	-	-	-	-	-	-	-	-	-	-	-	-	-
SECES/SECULT	50	23.613,35	50	23.693,99	48	23.500,44	49	23.597,21	51	24.677,88	47	22.935,91	49	24.177,87
SEPLOG/SEGER	71	33.339,33	71	34.710,33	69	33.161,91	70	34.468,39	69	32.742,54	72	34.210,33	71	33.403,85
SECOM	9	4.096,85	10	5.048,48	13	6.080,76	12	5.564,62	12	5.145,25	12	5.951,72	13	6.113,02
SEDU	778	412.490,25	837	441.657,98	896	455.702,29	899	434.814,66	876	416.644,43	962	461.074,69	1.016	505.776,14
SEDURB	10	4.838,80	9	4.354,92	13	7.032,39	12	6.242,05	13	6.290,44	14	6.596,90	12	5.806,56
SEFA	130	62.935,18	132	62.549,54	133	64.130,22	128	59.904,34	130	59.775,32	128	61.307,60	128	60.694,69
SEG	27	13.032,50	29	13.774,45	28	13.387,34	27	12.709,92	27	13.306,70	27	13.032,50	28	13.032,51
SEJUS	168	82.139,56	175	84.372,56	171	82.807,99	169	79.840,20	183	89.114,56	187	90.453,31	184	88.791,98
SEP	23	11.129,24	23	11.129,24	24	11.032,47	22	9.984,05	20	9.435,66	19	9.193,72	19	9.193,72
SEADH	65	31.155,24	57	26.919,85	56	25.581,12	59	28.952,15	55	25.516,60	59	29.532,82	61	29.484,43
SEDETUR/SEDES	18	8.415,51	19	9.113,07	18	8.774,36	18	8.709,84	20	9.871,15	20	9.677,60	20	9.677,60
SETUR	13	5.878,18	13	6.371,09	15	7.242,07	15	7.258,20	15	7.258,20	15	7.258,20	15	7.258,20
SEDIT/SETOP	15	6.774,32	14	6.774,32	15	7.080,78	14	6.322,70	14	6.693,67	15	7.338,85	14	6.774,32
SECT/SECTIT	7	3.387,16	14	7.500,11	18	8.080,79	17	8.064,66	17	8.225,96	17	8.532,42	16	7.016,26
SESA	213	180.229,05	217	196.493,66	223	184.800,00	221	179.334,50	222	180.689,35	227	182.054,57	224	183.297,90
SESP	34	16.828,06	38	17.839,03	40	18.855,19	39	19.064,87	41	20.661,68	43	20.387,47	44	21.355,24
SESPORT	228	115.920,53	244	121.917,21	253	122.131,34	256	125.953,96	263	130.275,62	269	134.018,62	276	135.292,85
APE	18	8.709,84	18	8.629,19	19	9.193,72	18	8.709,84	18	8.274,35	16	7.532,40	15	7.064,65
Defensoria Pública	146	90.724,32	154	94.212,45	177	104.308,57	200	126.442,75	227	143.116,97	243	147.527,91	242	144.413,72
Polícia Civil	212	102.309,37	221	107.114,88	218	104.663,23	216	104.679,39	220	104.757,26	219	106.243,93	217	104.421,31
Polícia Militar - HPM	17	15.861,00	17	15.861,00	17	15.861,00	17	15.861,00	17	15.861,00	17	15.861,00	17	15.861,00
Polícia Militar	359	172.164,48	369	178.406,56	372	179.067,85	371	178.777,52	373	178.213,00	366	174.551,64	357	170.696,72
CBMES	52	26.334,10	52	26.134,53	52	25.339,18	51	24.032,71	52	25.387,57	54	26.403,72	53	25.645,64
Vice-Governadoria	4	1.935,52	4	1.935,52	5	2.354,88	5	2.419,40	5	2.419,40	5	2.419,40	5	2.419,40
TOTAL DA DIRETA	2.837	1.515.390,26	2.957	1.586.659,37	3.068	1.603.526,29	3.082	1.594.226,60	3.116	1.609.179,73	3.232	1.670.469,81	3.274	1.700.445,32

Em R\$ 1,00

Órgãos	nov/2012		dez/2012		jan/2013		fev/2013		mar/2013		abr/2013		mai/2013	
	Quant.	Valor	Quant.	Valor	Quant.	Valor	Quant.	Valor	Quant.	Valor	Quant.	Valor	Quant.	Valor
SECONT/AGE	21	9.887,28	21	9.429,32	21	9.313,91	19	10.084,32	21	10.727,28	20	9.644,40	21	9.800,78
Casa Civil	10	4.838,80	10	4.963,10	10	4.872,96	10	5.076,00	10	5.076,00	10	5.076,00	11	5.078,76
Casa Militar	10	4.774,28	11	4.963,03	6	3.045,60	8	4.196,16	10	5.262,12	10	5.076,00	10	5.076,00
PGE	110	52.920,34	137	53.732,01	101	48.867,48	106	52.265,88	110	54.110,16	108	54.228,60	120	52.485,94
SEAG	25	12.258,29	25	12.403,63	19	9.644,40	21	10.761,12	22	11.725,56	24	14.229,72	27	11.697,52
SEAMA	-	-	-	-	-	-	-	-	-	-	-	-	-	-
SECES/SECULT	48	23.226,24	59	23.577,89	40	20.100,96	44	22.638,96	45	22.486,68	49	23.484,96	52	25.297,80
SEPLOG/SEGER	69	32.613,50	87	35.414,23	63	31.455,36	68	33.467,76	70	35.498,16	70	35.684,28	81	35.589,30
SECOM	12	5.725,91	14	5.948,40	11	5.583,60	13	6.971,04	15	7.800,12	16	8.240,04	19	7.622,48
SEDU	1.044	516.993,48	1.076	505.939,71	474	239.266,90	720	349.200,90	833	438.498,72	996	518.663,13	1.157	572.457,67
SEDURB	14	7.322,72	16	7.602,96	15	7.614,00	16	8.256,96	17	7.986,24	14	7.106,40	18	8.208,18
SEFAZ	135	65.485,07	150	68.165,69	127	65.309,40	130	63.348,48	132	62.908,56	128	64.346,76	150	66.366,11
SEG	27	13.226,05	30	13.404,87	28	14.424,48	30	13.688,28	28	14.297,40	28	15.166,68	30	13.793,05
SEJUS	188	88.469,41	214	92.715,25	177	91.691,04	181	92.450,88	182	92.840,04	171	88.237,80	201	87.562,18
SEP	21	10.371,16	21	10.408,96	19	9.187,56	19	9.779,76	19	9.424,44	20	9.965,88	24	9.652,53
SEADH	60	27.758,58	67	28.766,12	58	27.858,96	58	29.728,44	61	30.033,00	59	30.016,08	72	29.505,74
SEDETUR/SEDES	19	8.871,13	21	8.367,76	17	8.544,60	18	8.849,16	20	8.832,24	18	8.426,16	17	8.561,52
SETUR	15	7.113,04	15	6.476,36	15	7.593,12	14	7.580,16	15	7.157,16	14	7.106,40	14	6.632,64
SEDIT/SETOP	13	6.145,28	14	5.963,79	12	6.040,44	11	5.854,32	13	6.057,36	11	5.194,44	15	6.435,11
SECT/SECTIT	17	7.564,66	22	8.916,04	17	7.580,16	18	8.967,60	18	9.136,80	16	7.309,44	20	7.736,83
SESA	228	183.399,09	245	186.232,89	185	166.952,88	199	157.039,09	218	183.294,90	225	190.061,10	234	188.826,09
SESP	45	22.968,17	54	21.801,77	36	18.273,60	41	20.439,36	43	21.234,60	44	23.045,04	46	22.642,92
SESPORT	277	135.454,14	304	138.748,71	248	124.250,40	231	115.072,92	209	102.569,04	222	106.763,76	235	116.331,25
APE	12	5.806,56	22	7.718,04	17	8.510,76	18	8.764,56	19	9.492,12	19	9.644,40	22	9.147,96
Defensoria Pública	253	149.284,00	257	154.737,68	255	158.040,36	265	169.261,28	282	175.930,52	282	164.132,12	282	167.593,76
Polícia Civil	219	106.001,97	232	106.958,76	200	96.562,44	207	114.074,64	218	112.568,76	227	115.022,16	246	120.681,32
Polícia Militar-HPM	17	15.861,00	17	15.861,00	17	17.289,00	17	17.289,00	17	17.289,00	18	18.306,00	18	18.306,00
Polícia Militar	358	171.922,56	415	184.965,39	356	179.249,60	370	180.570,24	361	180.925,56	361	181.230,12	380	183.795,88
CBMES	52	24.919,82	52	24.545,13	41	13.837,68	46	30.269,88	50	26.429,40	53	27.376,56	55	26.904,21
Vice-Governadoria	5	2.000,04	5	1.995,16	5	2.284,20	5	2.538,00	5	2.538,00	5	2.538,00	5	2.538,00
TOTAL DA DIRETA	3.324	1.723.182,57	3.613	1.750.723,65	2.590	1.403.245,85	2.903	1.558.485,15	3.063	1.672.129,58	3.238	1.755.322,43	3.582	1.826.327,53

Fonte: Relatórios SIARHES - Administração Direta e Autarquias.

DEMONSTRATIVO DO QUANTITATIVO E DOS GASTOS COM ESTAGIÁRIOS - AUTARQUIAS

Órgãos	abr/2012		mai/2012		jun/2012		jul/2012		ago/2012		set/2012		out/2012	
	Quant.	Valor	Quant.	Valor	Quant.	Valor	Quant.	Valor	Quant.	Valor	Quant.	Valor	Quant.	Valor
IDURB	11	4.742,02	9	4.274,27	9	4.258,15	11	5.225,91	9	4.354,92	9	4.322,66	10	4.387,18
ARSI	6	2.988,48	6	2.875,57	6	3.101,39	4	1.661,32	5	2.435,53	6	2.838,76	5	2.419,40
ADERES	4	1.935,52	7	3.774,25	7	3.387,16	7	3.387,16	6	2.596,82	7	3.516,19	7	3.387,16
ASPE	2	838,73	4	1.983,90	4	1.935,52	5	1.903,26	7	3.645,23	8	4.064,59	8	3.871,04
DERTES/DER	37	17.855,17	38	17.968,08	35	16.935,80	40	19.306,81	36	16.839,02	40	18.258,42	41	19.935,86
DETRAN	110	53.077,55	104	51.094,78	110	55.225,63	108	51.735,88	109	52.814,83	116	58.091,52	115	56.240,52
DIO	16	7.209,82	16	7.967,89	16	7.532,40	15	7.258,20	16	7.967,89	16	7.354,98	15	6.806,58
FAMES	9	14.481,61	42	20.150,88	45	18.918,57	41	15.787,16	41	15.319,41	40	15.743,28	36	14.103,28
FAPES	16	7.435,62	18	7.984,02	16	6.919,49	17	8.274,35	19	9.209,85	21	10.254,89	18	8.306,61
ESESP	3	1.322,61	3	1.451,64	5	2.580,69	5	2.419,40	5	2.419,40	5	2.419,40	5	2.419,40
ICAES	25	11.910,54	25	10.871,18	25	12.080,87	25	11.242,14	25	12.661,53	25	12.500,23	27	13.242,18
IDAF	25	12.189,61	25	11.758,28	25	12.048,61	24	10.967,94	26	13.032,50	27	12.129,26	25	11.990,80
IEMA	82	38.268,81	80	38.258,77	83	40.033,00	81	37.774,89	78	36.097,44	76	36.871,65	82	39.662,03
IESP														
IESP - Residentes														
INCAPER	22	10.412,61	24	11.453,91	22	11.276,49	26	12.534,58	28	13.760,40	29	14.308,80	28	13.566,85
IOPES	19	8.903,39	19	9.193,72	21	9.366,80	21	9.274,36	20	9.548,56	19	9.193,72	19	9.193,72
IPAJM	44	21.361,79	44	21.226,20	45	21.903,63	43	20.468,13	44	22.129,44	45	21.597,17	45	22.113,32
IPES/IJSN	28	12.681,76	24	11.290,53	25	11.629,25	27	12.442,85	27	13.161,53	26	12.258,29	26	11.919,58
IPEM	10	4.000,08	10	4.532,34	10	4.838,80	10	4.838,80	10	4.838,80	10	4.838,80	9	4.000,08
PROCON	29	14.003,19	28	12.580,89	28	12.967,99	27	11.758,28	25	11.806,67	27	13.661,54	26	12.226,03
ITVPRODEST	29	13.790,58	29	13.838,97	30	14.645,43	30	14.403,49	32	15.290,60	33	15.532,55	31	15.000,28
JUCEES	24	11.064,73	27	10.919,56	29	12.992,60	26	11.709,90	27	11.871,18	28	12.193,79	27	12.790,56
RTV-ES	38	17.984,20	38	18.064,85	42	19.339,07	35	16.629,35	33	15.306,74	31	14.177,68	36	16.790,62
SUPPIN	8	4.040,82	9	4.180,43	8	3.709,75	8	3.935,55	7	3.516,19	8	3.838,78	8	3.871,04
TOTAL DA INDIRETA	597	292.499,24	629	297.694,91	646	307.627,09	636	294.939,71	635	300.624,48	652	309.966,95	649	308.244,12

Órgãos	nov/2012		dez/2012		jan/2013		fev/2013		mar/2013		abr/2013		mai/2013	
	Quant.	Valor	Quant.	Valor	Quant.	Valor	Quant.	Valor	Quant.	Valor	Quant.	Valor	Quant.	Valor
IDURB	12	5.743,59	18	6.285,63	13	6.718,32	12	5.245,20	10	4.737,60	9	4.314,60	8	4.010,04
ARSI	5	2.064,55	9	2.561,04	5	2.538,00	5	2.538,00	5	2.538,00	9	4.771,44	9	4.568,40
ADERES	7	3.387,16	10	3.165,51	5	2.538,00	6	2.994,84	7	2.977,92	4	2.030,40	6	3.316,32
ASPE	8	3.871,04	9	3.575,24	7	3.248,64	6	3.045,60	6	3.045,60	6	3.045,60	6	3.045,60
DERTES/DER	41	19.839,08	50	20.414,24	30	13.417,56	19	9.965,88	35	17.051,04	37	19.677,96	39	19.779,48
DETRAN	121	58.401,83	138	59.155,93	110	55.647,72	124	63.674,18	128	63.283,88	135	70.322,60	143	72.788,92
DIO	14	6.596,90	20	8.047,05	16	8.212,32	14	7.055,64	18	8.950,68	18	9.136,80	19	9.458,28
FAMES	36	13.696,82	42	17.006,25	5	2.430,40	4	2.030,40	9	4.313,52	33	12.710,40	38	15.663,33
FAPES	18	8.709,84	22	8.933,85	14	6.751,08	13	7.021,80	13	6.294,24	15	7.360,20	15	7.546,32
ESESP	5	2.419,40	5	2.483,00	4	2.030,40	4	2.030,40	4	2.030,40	4	2.030,40	5	2.318,04
ICAES/IASES	28	14.080,91	35	13.703,85	27	13.481,28	27	13.772,88	29	13.654,44	25	12.436,20	28	14.754,24
IDAF	26	12.790,55	34	11.809,26	20	9.593,64	24	12.351,60	23	11.776,32	25	12.859,20	26	13.349,88
IEMA	80	37.549,08	96	39.258,60	75	38.250,00	79	40.771,59	78	39.457,44	78	39.525,12	83	40.112,40
IESP														
IESP - Residentes														
INCAPER	24	11.953,92	31	12.256,01	20	10.492,80	23	12.212,95	22	11.267,80	24	12.249,16	25	13.315,12
IOPES	18	8.355,00	25	8.977,36	18	8.758,23	18	8.696,88	19	8.933,76	17	8.256,96	19	9.542,88
IPAJM	42	20.226,18	51	21.646,54	39	19.807,20	40	21.708,36	44	21.657,60	42	21.319,20	42	20.710,08
IPES/IJSN	23	10.564,71	33	12.289,52	21	10.185,84	22	9.373,68	23	11.759,40	24	12.300,84	24	11.742,48
IPEM	7	3.145,22	10	3.010,90	8	4.186,80	8	3.773,16	7	3.553,20	7	3.553,20	7	3.553,20
PROCON	29	13.968,00	36	13.390,96	28	14.796,00	29	13.197,60	28	13.891,32	32	15.554,95	31	15.295,68
ITVPRODEST	32	15.242,22	31	14.771,77	37	15.235,85	30	14.618,88	33	16.175,52	33	16.513,92	33	16.903,08
JUCEES	29	13.532,52	38	14.979,32	29	13.722,12	26	11.812,49	27	12.419,28	29	14.568,12	29	14.504,44
RTV-ES	39	18.693,90	52	19.179,44	35	17.359,92	38	18.399,60	39	19.576,44	37	18.205,92	38	19.254,96
SUPPIN	8	3.564,58	11	3.499,48	6	3.045,60	8	4.636,08	8	4.060,80	8	3.045,60	6	3.468,60
TOTAL DA INDIRETA	652	308.397,00	806	320.400,75	572	282.447,72	579	290.927,69	615	303.406,20	651	325.788,79	679	339.001,77

Fonte: Relatórios SIARHES - Administração Direta e Autarquias.

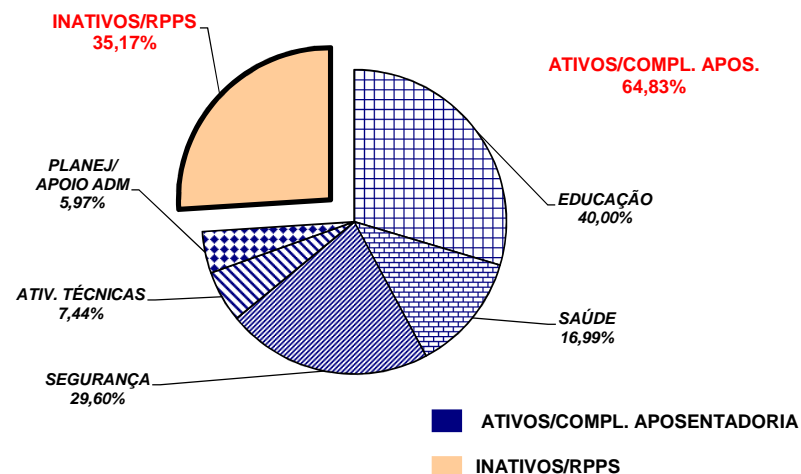
	abr/12	mai/12	jun/12	jul/12	ago/12	set/12	out/12							
TOTAL GERAL	3.434	1.807.889,50	3.586	1.884.354,28	3.714	1.911.153,38	3.718	1.889.166,31	3.751	1.909.804,21	3.884	1.980.436,76	3.923	2.008.689,44
	nov/12	dez/12	jan/13	fev/13	mar/13	abr/13	mai/13							
TOTAL GERAL	3.976	2.031.579,57	4.419	2.071.124,40	3.162	1.685.693,57	3.482	1.849.412,84	3.678	1.975.535,78	3.889	2.081.111,22	4.261	2.165.329,30

**DEMONSTRATIVO DO QUANTITATIVO E DA EVOLUÇÃO DA FOLHA DE PAGAMENTO COM PESSOAL DO PODER EXECUTIVO
NAS ÁREAS DE EDUCAÇÃO, SAÚDE, SEGURANÇA PÚBLICA E OUTROS
MAIO/2013**

Demonstrativo do Número de Servidores

ESPECIFICAÇÃO	DADOS MÊS MAIO/13	%	MÉDIA MENSAL JUN/12 A MAI/13	%
1 - ATIVOS/COMPL. APOSENTADORIA	58.078	65,00	56.661	64,83
EDUCAÇÃO (1)	23.987	41,30	22.665	40,00
SAÚDE (2)	9.697	16,70	9.626	16,99
SEGURANÇA (3)	16.779	28,89	16.771	29,60
OUTROS ATIV. TÉCNICAS (4)	4.238	7,30	4.214	7,44
OUTROS PLANEJ./APOIO ADM. (5)	3.377	5,81	3.385	5,97
2 - INATIVOS/RPPS	31.277	35,00	30.736	35,17
TOTAL	89.355	100,00	87.397	100,00

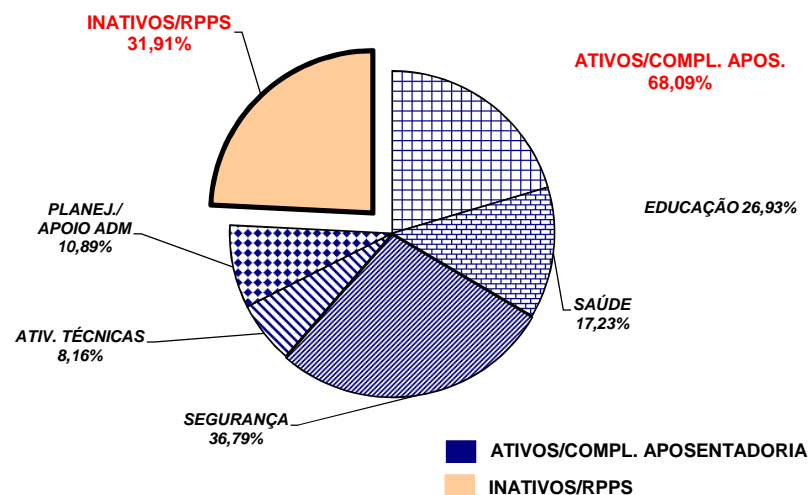
Fonte: Relatórios SIARHES - Administração Direta e Autarquias.



Demonstrativo dos Gastos

ESPECIFICAÇÃO	DADOS MÊS MAIO/13	%	MÉDIA MENSAL JUN/12 A MAI/13	%
1 - ATIVOS/COMPL. APOSENTADORIA	246.028,90	67,09	246.235,38	68,09
EDUCAÇÃO (1)	62.847,83	25,54	66.311,59	26,93
SAÚDE (2)	46.076,75	18,73	42.426,71	17,23
SEGURANÇA (3)	90.067,96	36,61	90.583,46	36,79
OUTROS ATIV. TÉCNICAS (4)	19.975,80	8,12	20.098,80	8,16
OUTROS PLANEJ./APOIO ADM. (5)	27.060,56	11,00	26.814,82	10,89
2 - INATIVOS/RPPS	120.672,60	32,91	115.412,57	31,91
TOTAL	366.701,50	100,00	361.647,95	100,00

Fonte: Relatórios SIARHES - Administração Direta e Autarquias.



Notas:

(1) - Inclui SEDU CLT/Estatutário/DTA e DTM.

(2) - Inclui SESA - Efetivos, Comissionados e Contratados Temporários

(3) - Inclui PM/PC - Administrativos e Policiais; CBMES; HPM, SESP, SEJUS e IASES

(4) - Inclui SEAG; SEAMA; SECULT; SETADES/SEASTDH/SEADH; SEDES; SETUR; SEDURB; SETOP; SESPORT; ADERES; DER/ES; FAMES; ESESP; IEAMA; IDAF; INCAPER, IOPES, DETRAN, IDURB e ARSI.

(5) - Inclui SECONT; APE; ASPE; SEG; Casa Civil; Vice Governadoria; Casa Militar; SECT/SECTIT; Defensoria Pública; PGE; SEP; SEGER; Previdência Complementar; Pensões Especiais; SECOM; SEFAZ; FAPES; IJSN; RTV-ES; DIO; IPAJM; PROCON; PRODEST; IPEM; JUCEES e SUPPIN

**DEMONSTRATIVO DA CONTRIBUIÇÃO PATRONAL E DOS SERVIDORES, DO
PODER EXECUTIVO, PARA O REGIME PRÓPRIO DE PREVIDÊNCIA SOCIAL - RPPS**

Em R\$ 1,00

ESPECIFICAÇÃO	MESES						
	ABRIL/2012	MAIO/2012	JUNHO/2012	JULHO/2012	AGOSTO/2012	SETEMBRO/2012	OUTUBRO/2012
Contribuição Servidores	14.874.614,03	15.121.368,50	15.154.935,86	15.307.454,04	15.575.629,43	15.634.149,79	15.640.184,34
FF/Fundo Financeiro	11.883.950,05	11.937.746,20	11.949.342,65	12.078.399,15	12.292.561,44	12.309.451,76	12.331.961,60
FP/Fundo Previdenciário	2.990.663,98	3.183.622,30	3.205.593,21	3.229.054,89	3.283.067,99	3.324.698,03	3.308.222,74
Contribuição Patronal	24.178.115,45	24.586.296,46	24.740.234,83	24.951.090,17	25.542.702,88	25.357.544,69	25.418.672,82
FF/Fundo Financeiro	18.196.279,57	18.220.197,36	18.329.419,59	18.492.780,41	18.978.417,29	18.708.598,45	18.803.960,04
FP/Fundo Previdenciário	5.981.835,88	6.366.099,10	6.410.815,24	6.458.309,76	6.564.285,59	6.648.946,24	6.614.712,78
Total	39.052.729,48	39.707.664,96	39.895.170,69	40.258.544,21	41.118.332,31	40.991.694,48	41.058.857,16

ESPECIFICAÇÃO	MESES						
	NOVEMBRO/2012	DEZEMBRO/2012	JANEIRO/2013	FEVEREIRO/2013	MARÇO/2013	ABRIL/2013	MAIO/2013
Contribuição Servidores	15.864.370,09	18.728.195,42	16.771.690,46	16.228.024,10	16.820.688,62	17.351.733,71	16.586.514,48
FF/Fundo Financeiro	12.524.474,65	14.813.804,30	13.254.761,50	12.741.775,29	13.217.427,07	13.719.874,73	13.026.350,48
FP/Fundo Previdenciário	3.339.895,44	3.914.391,12	3.516.928,96	3.486.248,81	3.603.261,55	3.631.858,98	3.560.164,00
Contribuição Patronal	25.925.742,49	31.645.458,64	27.416.259,91	26.568.897,64	27.894.454,15	28.899.074,43	27.168.667,36
FF/Fundo Financeiro	19.247.663,41	23.819.265,60	20.384.111,59	19.597.031,74	20.690.754,83	21.634.911,59	20.014.784,38
FP/Fundo Previdenciário	6.678.079,08	7.826.193,04	7.032.148,32	6.971.865,90	7.203.699,32	7.264.162,84	7.153.882,98
Total	41.790.112,58	50.373.654,06	44.187.950,37	42.796.921,74	44.715.142,77	46.250.808,14	43.755.181,84

Fonte: Relatórios SIARHES - PRO2722R da Administração Direta e Autarquias.

Obs.: A partir de jan/10, com a edição da L.C. n°5 39/2009, deixou de ser devida a parcela de IPAJM patronal dos aposentados e pensionistas.